


CKT-Y5 | 筆電散熱墊 使用說明書

THE NOTEBOOK COOLING PAD



產品外觀說明



包裝內容




1. 筆電散熱墊x1
2. USB傳輸線X1
3. 產品保固卡x1

使用方法

1. 從包裝盒取出筆電散熱墊、USB線
2. 將散熱墊正面朝上放置桌上，打開支架，背後的鐵架橫桿依照您的使用習慣調整角度，共有七段角度可調整
3. 用USB線連接筆電與散熱墊，開始使用
4. 手機支架可置於散熱墊下方支架(左右皆可放置)



5. 散熱墊具雙調節設計，有兩個開關可自由調整風扇速度
※ 順時針轉動風速加大，逆時針轉動風速變小
6. 按壓機身燈光控制按鈕，開關彩色RGB炫彩燈光



產品規格

產品型號:CKT-Y5

顏色:黑色

風扇尺寸:約60 x 60 x 15 mm

風扇軸承:油封軸承

風扇壽命:20000小時

風扇數量:6個

風扇轉速:800-1800 RPM \pm 10%

風扇風量:35-70CFM

風扇訊噪值:<23 dBA

適用筆電尺寸:支援至17吋筆記型電腦

材質:金屬網/塑膠

連接方式:雙USB介面/有線連接

USB線材質:PCV線材

線材長度:約60cm

本體尺寸:約360 x 255 x 27 mm

本體重量:約835g

額定電壓:DC 5V

額定電流:1A Max.

功耗:4.25W

調整角度:多段式可調角度

配件:隱藏式可收納擋板/隱藏式可拆卸支架/可調角度支架/金屬支撐架

RGB光源:LED

保固期限:12個月

環境溫度:0~40°C

環境濕度:20%~90%RH 非凝結

注意事項

1. 請勿靠近水源/火源，以免產品發生故障或損壞
2. 非專業人員請勿自行拆卸本機，以免損壞本產品或發生意外
3. 請確保使用本產品附上的USB傳輸線
4. 使用前請仔細檢查產品是否完好，如有任何問題請聯繫本公司客服
5. 為了確保產品的使用壽命，請勿在不平整或是震動的表面使用
6. 為了保證此產品性能，請確保本產品防潮、防濕、請勿重壓產品

常見問題

Q: 為什麼我的筆電散熱墊的風扇不會轉動?

A: 請檢查電源是否有插好或是換一個USB接口即可

Q: 如何開啟機身RGB燈光?

A: 正面散熱墊上方最右邊的圓形按鈕按下即可開關燈光

Q: 筆電散熱墊的風扇怎麼調整風速?

A: 正面散熱墊上方有兩個旋轉鈕可旋轉調整風扇速度



感謝您對本公司產品的支持和愛護，若有任何使用上的問題，請致電客服部，或是掃描本公司QR CODE就可以囉！

客服電話：(02)7716-5859 客服LINE@：@pk12805p (記得要加上@)

服務時間：周一至周五 09:30~12:00 / 13:00~17:00

客服mail：e-kit@e-kit.com.tw

客服網址：http://www.e-kit.com.tw/

公司地址：新北市三重區重新路五段609巷16號9樓之12

